



WILLA WRZOS II

APARTAMENTY

BUDYNEK

E

Lokal

2

ZESTAWIENIE POMIESZCZEŃ

PARTER	
0.1. HOL	6,89m ²
0.2. W-C	3,10m ²
0.3. GARAŻ	16,00m ²
0.4. SCHODY	2,07m ²
0.5. SALON+KUCHNIA	39,03m ²
	67,09m ²

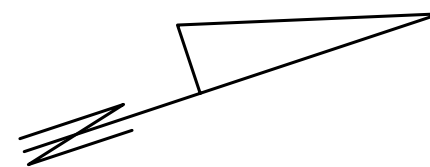
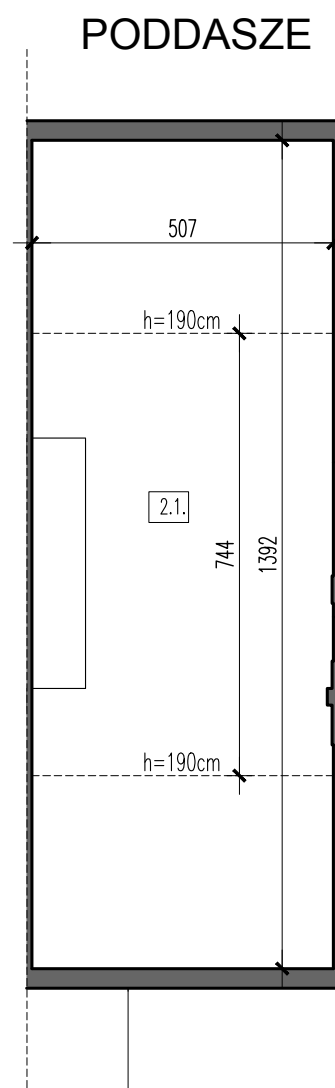
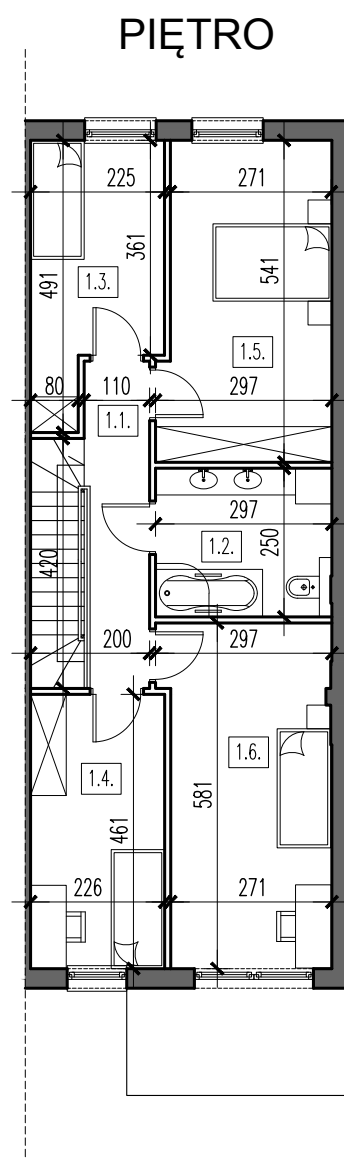
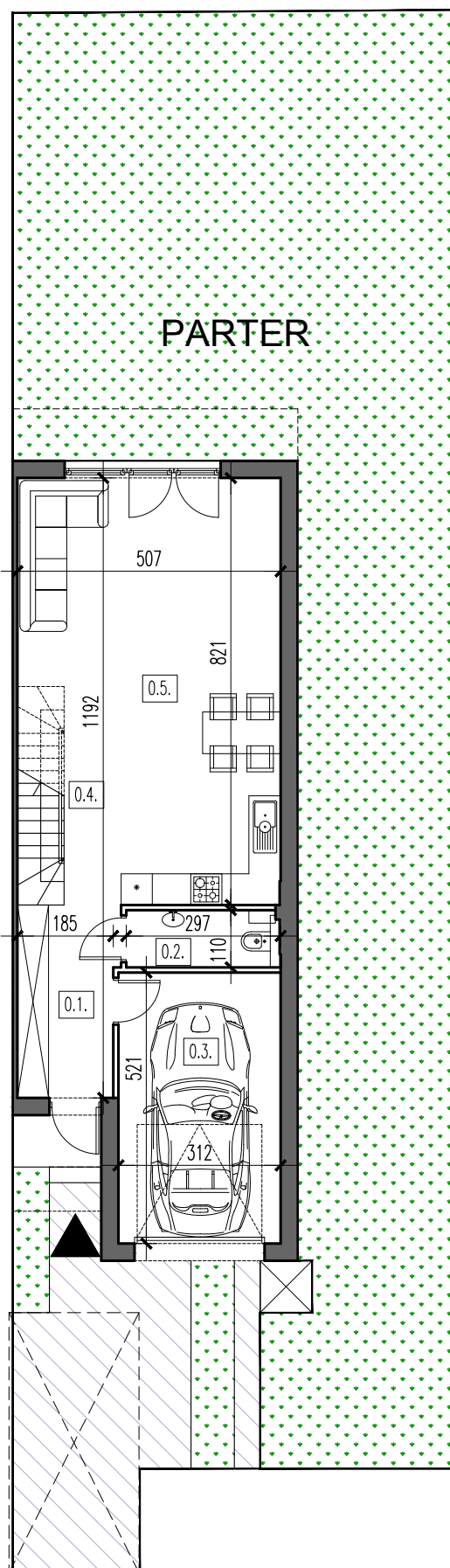
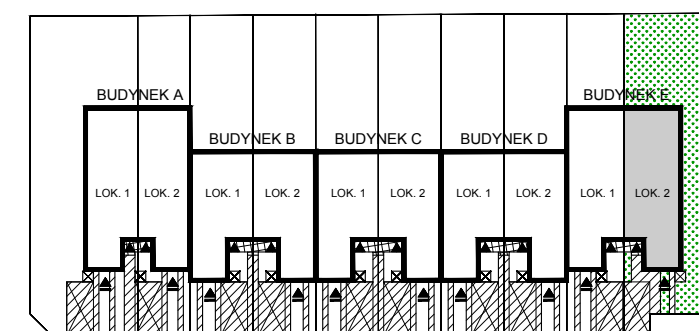
PIĘTRO	
1.1. KOMUNIKACJA	5,93m ²
1.2. ŁAZIENKA	7,21m ²
1.3. GARDEROBA	8,95m ²
1.4. GABINET	10,19m ²
1.5. SYPIALNIA	14,81m ²
1.6. POKÓJ	15,65m ²
	62,74m ²

PODDASZE	
2.1. PODDASZE	33,57m ²
	33,57m ²

POW. MIESZKALNA	113,83m ²
POW. GARAŻU	16,00m ²
POW. PODDASZA NIEUŻYTKOWEGO	33,57m ²
POW. UŻYTKOWA RAZEM	163,40m ²
LICZBA POKOI	5

POW. DZIAŁKI DO WYŁĄCZ. KORZYSTANIA	164,80m ²
POW. OGRODU	133,00m ²

SCHEMAT ZAGOSPODAROWANIA TERENU



0 5 [m]

— ściany konstrukcyjne

— ściany działowe